



CENTRE DE
FORMATION
CHATEAUFARINE



FORÊT & BOIS



**AMÉNAGEMENTS
PAYSAGERS**



**AGRICULTURE &
ALIMENTATION**



**SCIENCES &
TECHNOLOGIES**


CATALOGUE FORMATIONS COURTES



2022-2023



64 ans au service de la formation et des professionnels



SOMMAIRE



FORÊT & BOIS

<u>Permis tronçonneuse 1.....</u>	<u>5</u>
<u>Permis tronçonneuse 2</u>	<u>6</u>
<u>Cubage comtois</u>	<u>7</u>
<u>Classement ABCD.....</u>	<u>8</u>
<u>Sciage de tête.....</u>	<u>9</u>
<u>Abattage bûcheronnage techniques de base.....</u>	<u>10</u>
<u>Technique abattage en conditions difficiles.....</u>	<u>11</u>
<u>Analyse et diagnostic de l'état de l'arbre.....</u>	<u>12</u>
<hr/>	
<u>Initiation techniques de grimpe et déplacement en</u>	
<u>sécurité.....</u>	<u>13</u>
<u>Perfectionnement techniques de grimpe et déplace-</u>	
<u>ment en sécurité.....</u>	<u>14</u>
<u>Grimpeur sauveteur arboriste.....</u>	<u>15</u>
<u>Techniques de taille des arbres.....</u>	<u>16</u>
<u>Grimpeur sauveteur arboriste—recyclage.....</u>	<u>17</u>
<u>Analyse et diagnostique de l'état de l'arbre.....</u>	<u>18</u>
<u>Démontage des arbres avec ou sans rétention.....</u>	<u>19</u>
<u>Techniques d'éhoupage</u>	<u>20</u>



AMÉNAGEMENTS PAYSAGERS

<u>Techniques d'élagage des arbres urbains et gestion chantier.....</u>	<u>21</u>
<u>Elagage cadre réglementaire et positionnement.....</u>	<u>22</u>
<u>Travaux sur cordes avec ou sans débroussaillage.....</u>	<u>23</u>
<u>Les bases des travaux paysagers.....</u>	<u>24</u>
<u>Taille des arbres fruitiers.....</u>	<u>25</u>
<u>Utilisation et entretien de la débroussailleuse et</u>	
<u>tronçonneuse.....</u>	<u>26</u>



AGRICULTURE & ALIMENTATION

<u>Découverte de L'héliciculture</u>	<u>27</u>
<u>Conduire un atelier de production.....</u>	<u>28</u>
<u>Transformer ses produits issus de L'héliculture.....</u>	<u>29</u>
<u>Assurer les bonnes pratiques d'hygiène en laboratoire de trans-</u>	
<u>formation</u>	<u>30</u>



SCIENCES & TECHNOLOGIES

<u>Certificat produits phytopharmaceutiques.....</u>	<u>31</u>
<u>Initiation à la soudure à l'arc</u>	<u>32</u>
<u>Réaliser le document uniques d'évaluation des risques</u>	
<u>(DUER).....</u>	<u>33</u>
<u>Recruter et intégrer de nouveaux salariés.....</u>	<u>34</u>

LE CENTRE DE CHATEAUFARINE

Voilà plus de 60 ans que le centre de formation de Chateaufarine est au service des professionnels.

Il a pour mission de mettre en place des actions de formation, de développement, d'expérimentation, d'animation rurale et de coopération internationale.

Le CFPPA de Chateaufarine organise des formations destinées aux professionnels des secteurs agricoles, paysagers et forestiers, évoluant dans les exploitations, entreprises, organismes et collectivités en lien avec les filières concernées.

Ces formations sont construites « sur mesure » à partir des demandes des commanditaires ou sont proposées à partir de notre offre habituelle.

Elles sont conçues avec nos partenaires professionnels afin de répondre au mieux attentes des secteurs concernés.

Depuis décembre 2002, le CFAA-CFPPA de Chateaufarine est certifié **AFNOR ENGAGEMENT DE SERVICE**

Cette certification, délivrée et renouvelée par AFNOR certification suite à des audits annuels, est la traduction de notre démarche qualité destinée à améliorer continuellement les services apportés à nos partenaires.

En 2021, l'obtention du certificat QUALIOP1 confirme la qualité de nos formations vis-à-vis de 3 activités: Actions de formations / Action permettant de faire valider les VAE / Actions de formation par apprentissage.

Les engagements du CFPPA portent en particulier sur :

La **qualité de l'accueil** et de l'information diffusée (renseignements fournis, supports et contenus)

(Reconnaissance de la certification « AFAQ ENGAGEMENT DE SERVICE—FORMATION AGRI-PROFESSIONNELLE REF 132 » par le Conseil National de

HERBERGEMENT / RESTAURATION

Des solutions de restauration et d'hébergement peuvent vous être proposées lors de votre participation à nos formations.

Un repas vous est proposé en Self pour le prix de 7,75€

La **qualité de nos formations de perfectionnement** : analyse des besoins et des demandes des partenaires, construction et mise en œuvre des formations, gestion administrative et financière, suivi pédagogique et bilan...

La **qualité des formations proposées aux personnels**
Le fonctionnement de notre **dispositif de contrôle** de la démarche qualité : audits internes, suivi, contrôles.

Notre dispositif entretient un contact permanent avec nos partenaires et permet ainsi de recueillir les éléments qui participent à l'évolution de notre établissement.



l'Emploi, de la Formation et de l'Orientation Professionnelles (CNEFOP) comme satisfaisant au décret qualité des organismes de formation du 30 juin

NOS FORMATIONS

Les formations pour les entreprises

Le CFPPA de Chateaufarine organise des formations destinées aux professionnels des secteurs : agricole, paysager et forestier, évoluant dans les exploitations, entreprises, organismes, collectivités en lien avec les filières concernées.

Nos formations sont construites « sur mesure » à partir de vos demandes en tant que commanditaires ou sont proposées à partir de notre offre de formation habituelle.

Nous nous adaptons à vos besoins : contenu, rythme, localisation géographique.

Elles sont conçues en étroite collaboration avec nos partenaires professionnels afin de répondre au mieux aux attentes des secteurs concernés.

Nous vous accompagnons dans le montage du dossier financier.

Pour certaines formations, la mise en place étant liée au nombre d'inscrits, aucune date n'est fixée à l'avance.

Les formations tous publics

Découverte de l'héliciculture (élevage d'escargots)

Ce stage est destiné à des personnes qui ont un projet d'installation en élevage d'escargots ; cette découverte leur permet de « poser » leur projet d'installation et leur fait appréhender l'environnement de l'escargot, de la reproduction à la commercialisation en passant par la croissance, la transformation, la législation.

La découverte des métiers de l'agriculture

Avec la participation financière du fonds d'assurance formation FAFSEA, les demandeurs d'emplois de plus de 18 ans peuvent accéder au dispositif

ADEMA (Accès des Demandeurs d'Emploi aux Métiers Agricoles).

Le stage consiste à se préparer aux métiers agricoles (métiers de la forêt, de l'élevage et du paysage). Il comprend une période de 2 jours au centre de formation puis 3 semaines en stage d'immersion dans une entreprise et se termine par un retour de 2 jours en centre de formation. Les frais pédagogiques sont assurés par le FAFSEA.

Une rémunération pour les demandeurs d'emploi peut être envisagée.

2 à 3 sessions par an sont organisées.





LE PERMIS TRONCONNEUSE EUROPÉEN –ECC 1 & 2

OBJECTIFS : ECC1

Acquérir les techniques pour utiliser, entretenir des tronçonneuses et tronçonner le bois..

PROGRAMME :

Présentation des équipements de protection individuelle lors de la manipulation de la tronçonneuse (fonction de chacun, port et entretien) et bons principes d'ergonomie.

. Présentation des équipements de sécurité de la tronçonneuse.

Utilisation de la tronçonneuse (démarrage et identification des dangers).

. Entretien des éléments de sécurité : alimentation en carburant et lubrifiant, affûtage, tension de la chaîne, double gâchette, frein de chaîne.

. Billonnage (démonstrations et exercices pratiques):.

MODALITES PEDAGOGIQUES:

Présentation théorique.

Démonstration et mise en pratique

MODALITES D'EVALUATION:

Recueil des attentes du stagiaire (tour de table).

.Recueil des remarques et suggestions des stagiaires en fin de formation (tour de table).

.Test théorique (QCM).

.Épreuve pratique sur zone protégée.

.Bilan individuel de fin de formation.

.Une attestation de formation sera délivrée à la fin de la formation.

DUREE : 1.5j évaluation comprise

DATES : à la demande

LIEU : CFPPA de CHATEAUFARINE

PLACES : 8 pour ECC1

INTERVENANT(s) :

F. CRETIN, T. LENZI, S. MARAUX, C.

PETITPERRIN, B. MICHEL, B. DIOT

Formateurs spécialisés possédant le titre de formateur européen délivré par l'EFESC

PUBLIC CONCERNE :

Toutes les personnes étant amenées à utiliser une tronçonneuse dans le cadre professionnel ou privé.

PRE-REQUIS :

ECC1 : Aucun (Être majeur-e)

MATERIEL:

Être muni des équipements de protection individuels (EPI).

COÛT INDIVIDUEL:

ECC1: 300€ (formation et évaluation incluses)

FINANCEMENT:

Aucun



OBJECTIFS : ECC2

Acquérir les techniques de base de l'abattage et du façonnage d'arbres de petit diamètre ainsi que les règles d'hygiène et de sécurité.

PROGRAMME :

Apprentissage des techniques d'abattage sur des arbres de petit diamètre.

. Analyse des risques liés aux travaux en forêt.

. Connaissance du matériel adapté sur un chantier d'abattage.

MODALITES PEDAGOGIQUES:

. Travaux pratiques.

. Échanges sur ces travaux pratiques entre les stagiaires et les formateurs

MODALITES D'EVALUATION:

. Recueil des attentes du stagiaire (tour de table).

. Recueil des remarques et suggestions des stagiaires en fin de formation (tour de table).

. QCM

. Bilan individuel de fin de formation.

. Évaluation individuelle : épreuve pratique sur zone protégée.

. Une attestation de formation sera délivrée à la fin de la formation

DUREE : (évaluation 0,5 j et x jour(s) de formation à définir en fonction du niveau).

Durée recommandée ECC2: 2.5 j

DATES : à la demande

LIEU : CFPPA de CHATEAUFARINE

PLACES : 6 pour ECC2

INTERVENANT(s) :

F. CRETIN, T. LENZI, S. MARAUX, C. PE-

TITPERRIN, B. MICHEL,

Formateurs spécialisés possédant le titre de formateur européen délivré par l'EFESC

PUBLIC CONCERNE :

Toutes les personnes étant amenées à utiliser une tronçonneuse dans le cadre professionnel ou privé.

PRE-REQUIS :

ECC2 : Avoir obtenu l'ECC1

MATERIEL:

Être muni des équipements de protection individuels (EPI).

COÛT INDIVIDUEL:

ECC2: 300€ évaluation + coût journée(s) formation (200€/j)

FINANCEMENT:

Aucun





FORÊT & BOIS

CUBAGE COMTOIS

OBJECTIFS :

Obtenir le « certificat » cubage comtois:
évaluer le volume du bois sur pied ou abattu (fût sur pied ou plus généralement au sol après une coupe, on parle alors aussi de toisé) et sert principalement à calculer la valeur de ces bois individuellement par arbre ou en peuplement.

PROGRAMME :

- . Découverte de la norme.
- . Repérage des défauts.
- . Calcul de rentabilité et utilisation de la norme.
- . Mise en situation professionnelle.

MODALITES PEDAGOGIQUES:

- Apports théoriques.
- . Travaux pratiques.
- . Échanges sur ces travaux pratiques entre les stagiaires et les formateurs.

MODALITES D'EVALUATION:

- Recueil des attentes du stagiaire (tour de table).
- .Recueil des remarques et suggestions des stagiaires en fin de formation (tour de table).
- .Test théorique (QCM).
- .Épreuve pratique sur zone protégée.
- .Bilan individuel de fin de formation.
- .Une attestation de formation sera délivrée à la fin de la formation.

DUREE : 14h00 / 2j

DATES : à la demande

LIEU : CENSEAU

PLACES : 8

INTERVENANT(s) :

Mickael Perrot – formateur au CFPPA de Chateaufarine

PUBLIC CONCERNE :

Entrepreneurs de travaux forestiers de Franche Comté et régions limitrophes.

PRE-REQUIS :

Aucun

MATERIEL:

Être muni des équipements de protection individuels (EPI).

COÛT INDIVIDUEL:

350 € net de taxe

FINANCEMENT:

Aucun



FORÊT & BOIS

CLASSEMENT ABCD

OBJECTIFS :

Être capable de classer les bois résineux à partir d'une norme, pour prétendre participer aux appels d'offre incluant cette activité

PROGRAMME :

- . Découverte de la norme.
- . Repérage des défauts (défauts de résineux, calcul des défauts...).
- . Calcul de rentabilité et utilisation de la norme (Classement des bois ronds résineux abattus).
- . Mise en situation professionnelle : Classer seul des bois (chaque candidat doit classer entre 7 et 10 bois différents)..

MODALITES PEDAGOGIQUES:

- Apports théoriques.
- . Travaux pratiques.
- . Échanges sur ces travaux pratiques entre les stagiaires et les formateurs.

MODALITES D'EVALUATION:

- . Recueil des attentes du stagiaire (tour de table).
- . Recueil des remarques et suggestions des stagiaires en fin de formation (tour de table).
- . Bilan individuel de fin de formation.
- Une attestation de formation sera délivrée à la fin de la formation

DUREE : 14h00 / 2j

DATES : à la demande

LIEU : Censeau

PLACES : 10

INTERVENANT(s) :

Mickael Perrot – formateur au CFPPA de Chateaufarine

PUBLIC CONCERNE :

Entrepreneurs de travaux forestiers de Franche Comté et régions limitrophes.

PRE-REQUIS :

Aucun

MATERIEL:

Être muni des équipements de protection individuels (EPI).

COÛT INDIVIDUEL:

350 € net de taxe

FINANCEMENT:

Aucun



FORÊT & BOIS

SCIAGE DE TÊTE

OBJECTIFS :

Acquérir les compétences nécessaires pour assurer un travail de qualité, en étant autonome sur un banc de sciage, pour débiter selon les commandes en toute sécurité..

PROGRAMME :

Vous vous entraînerez sur un simulateur de sciage de tête de la marque ACREOS pour:

- . Identification des commandes du poste de pilote.
- . Prise de poste.
- . Positionnement et maintien du billon.
- . Gestion de la vitesse et du guide de la lame.
- . Gestion du dispatch.
- . Opération de sciage en mono coupe ou en bi-coupe.
- . Cycle complet en mono-coupe ou en bi-coupe.
- . Défauts et singularités.

MODALITES PEDAGOGIQUES:

Présentation théorique.
Démonstration et mise en pratique

MODALITES D'EVALUATION:

- Recueil des attentes du stagiaire (tour de table).
- .Recueil des remarques et suggestions des stagiaires en fin de formation (tour de table).
- .Test théorique (QCM).
- .Épreuve pratique sur zone protégée.
- .Bilan individuel de fin de formation.
- .Une attestation de formation sera délivrée à la fin de la formation.



FORÊT & BOIS

ABATTAGE BÛCHERONNAGE TECHNIQUES DE BASE

OBJECTIFS :

- . Acquérir les compétences nécessaires pour assurer du bûcheronnage en toute sécurité.
- . Organiser un chantier dans sa globalité.

PROGRAMME :

- Évaluation et analyse des risques (environnement, position de l'arbre, position de la grume, tensions...).
- Décisions relatives aux modalités d'intervention (choix des techniques et du matériel...).
- Intervention (préparation, abattage, dégagement, sécurisation).
- Façonnage (ébranchage, billonnage, tri rangement, cubage...).
- Entretien du matériel en cours de travaux.

MODALITES PEDAGOGIQUES:

- . Apports théoriques.
- . Travaux pratiques.
- . Échanges sur ces travaux pratiques entre les stagiaires et les formateurs.

MODALITES D'EVALUATION:

- . Recueil des attentes du stagiaire (tour de table).
- . Recueil des remarques et suggestions des stagiaires en fin de formation (tour de table).
- . Bilan individuel de fin de formation.
- Une attestation de formation sera délivrée à la fin de la formation

DUREE : 21h00 / 3j

DATES : à la demande

LIEU : CFPPA de CHATEAUFARINE

PLACES : 6

INTERVENANT(s) :

Mickael Perrot – formateur au CFPPA de Chateaufarine

PUBLIC CONCERNE :

Salarié de scierie

PRE-REQUIS :

- Connaître le fonctionnement de base d'une scierie
- Être en mesure de repérer les différentes étapes de la chaîne de production.

MATERIEL:

Être muni des équipements de protection individuels (EPI).

COÛT INDIVIDUEL:

840 € net de taxe

FINANCEMENT:

Aucun

DUREE : 14h00 / 2j

DATES : à la demande

LIEU : CFPPA de CHATEAUFARINE

PLACES : 8

INTERVENANT(s) :

Sébastien Maraux – formateur au CFPPA de Chateaufarine

PUBLIC CONCERNE :

Salariés de la production forêt

PRE-REQUIS :

ECC 1 / Savoir manipuler une tronçonneuse

MATERIEL:

Être muni des équipements de protection individuels (EPI).

COÛT INDIVIDUEL:

392 € net de taxe

FINANCEMENT:

Possibilité de financement par OCA-PIAT (Doubs – 25). et autres financements nous contacter.

TECHNIQUES D'ABATTAGE EN CONDITIONS DIFFICILES

OBJECTIFS :

Être en mesure d'intervenir pour abattre des arbres en conditions difficiles

PROGRAMME :

- . Identification des risques lors des abattages.
- . Prise en compte des éléments du chantier.
- . Présentation du matériel et des caractéristiques.
- . Techniques d'abattage en éventail et en 3 points.
- . Techniques d'abattage avec entaille inversée.
- . Abattage aux coins et au cric.
- Mise en pratique.

MODALITES PEDAGOGIQUES:

- . Apports théoriques.
- . Travaux pratiques.
- . Échanges sur ces travaux pratiques entre les stagiaires et les formateurs.

MODALITES D'ÉVALUATION:

- . Recueil des attentes du stagiaire (tour de table).
 - . Recueil des remarques et suggestions des stagiaires en fin de formation (tour de table).
 - . Bilan individuel de fin de formation.
- Une attestation de formation sera délivrée à la fin de la formation

DUREE : 14h00 / 2 j

DATES : à la demande

LIEU : CFPPA de CHATEAUFARINE

PLACES : 8

INTERVENANT(s) :

Sébastien Maraux – formateur au CFPPA de Chateaufarine

PUBLIC CONCERNE :

Salariés de la production forêt

PRE-REQUIS :

ECC 1 / Savoir manipuler une tronçonneuse

MATERIEL:

Être muni des équipements de protection individuels (EPI).

COÛT INDIVIDUEL:

392 € net de taxe

FINANCEMENT:

Possibilité de financement par OCAPIAT (Doubs – 25). et autres financements nous contacter

INITIATION À L'UTILISATION DES GRIFFES DE GRIMPE POUR CÂBLAGE

OBJETIFS :

Savoir utiliser les griffes et longes afin de câbler un arbre en sécurité.

PROGRAMME :

- . Réglementation, en vigueur.
- . Connaissance des matériels et EPI (griffes, loges, harnais, petits matériels)
- Connaissance des risques :
 - ⇒ Lors de l'approche de l'arbre
 - ⇒ A l'installation du dispositif
 - ⇒ Liés à l'utilisation des griffes et au déplacement
 - ⇒ Limites d'utilisation
- Techniques de grimpe (démonstration)
- Mise en application par les participants

MODALITES PEDAGOGIQUES:

- . Présentation théorique.
- . Démonstration et mise en pratique.

MODALITES D'ÉVALUATION :

- . Recueil des attentes du stagiaire (tour de table).
 - . Recueil des remarques et suggestions des stagiaires en fin de formation (tour de table).
 - . Bilan individuel de fin de formation.
- Une attestation de formation sera délivrée à la fin de la formation

MODALITES D'ÉVALUATION:

- . Recueil des attentes du stagiaire (tour de table).
 - . Recueil des remarques et suggestions des stagiaires en fin de formation (tour de table).
 - . Bilan individuel de fin de formation.
- Une attestation de formation sera délivrée à la fin de la formation

DUREE : 7h00 / 1j

DATES : à la demande

LIEU : CFPPA de CHATEAUFARINE

PLACES : 10

INTERVENANT(s) :

Salim ANNEBI
Formateur au CFPPA de Chateaufarine

PUBLIC CONCERNE :
Bûcheron

PRE-REQUIS :

Aucun

MATERIEL:

Aucun

COÛT INDIVIDUEL:

245€ net de taxe

FINANCEMENT:

Aucun



INITIATION TECHNIQUES DE GRIMPE ET DÉPLACEMENT EN SÉCURITÉ

AMÉNAGEMENTS
PAYSAGERS

OBJECTIFS :

. Acquérir les gestes nécessaires pour grimper et apprendre à se déplacer dans les arbres de moyenne taille ou de grande hauteur, en sécurité, à l'aide de cordes.

PROGRAMME :

. Présentation des EPI spécifiques à l'élagage, du matériel et des normes de sécurité en élagage.

. Réglementations relatives aux travaux en hauteur dans les arbres,

. Balisage et signalisation de chantier

. Choisir un point d'ancrage sécurisé et adapté aux travaux à réaliser et selon une organisation dans l'arbre prédéfinie. Installation d'un double point d'ancrage.

. Acquérir les techniques d'accès au houppier et les techniques de déplacement dans les arbres (accès à l'échelle, accès en foot lock).

. Installer une corde d'accès, installer une corde de travail, alterner longe et corde de travail.

. Apprendre les nœuds autobloquants de base.

. Réaliser des déplacements en bout de branches et organiser ses déplacements dans le houppier sur des arbres de petit et moyen développement.

. Pratiques de grimpe, déplacement sur corde.

MODALITES PEDAGOGIQUES:

. Présentation théorique.

. Démonstration et mise en pratique

MODALITES D'EVALUATION:

. Recueil des attentes du stagiaire (tour de table).

. Recueil des remarques et suggestions des stagiaires en fin de formation (tour de table).

. Bilan individuel de fin de formation.

Une attestation de formation sera délivrée à la fin de la formation

DUREE : 21h00 / 3 j

DATES : à la demande

LIEU : CFPPA de CHATEAUFARINE

PLACES : 8

INTERVENANT(s) :

Salim ANNEBI

Formateur au CFPPA de Chateaufarine

PUBLIC CONCERNE :

Salariés des entreprises d'espaces verts débutant dans le domaine de l'élagage.

PRE-REQUIS :

Les acquis sur le fonctionnement de l'arbre sont un plus. Pas d'appréhension par rapport à la hauteur.-Bonne condition physique

MATERIEL:

Se présenter avec son matériel de grimpe (harnais, cordes, mousquetons, longes...) afin de pouvoir vérifier la conformité des EPI

COÛT INDIVIDUEL:

777€ net de taxe

FINANCEMENT:

Possibilité de financement par OCA-PIAT (Doubs – 25). et autres financements nous contacter



PERFECTIONNEMENT TECHNIQUES DE GRIMPE ET DÉPLACEMENT EN SÉCURITÉ

AMÉNAGEMENTS
PAYSAGERS

OBJECTIFS :

. Acquérir les gestes nécessaires pour grimper et apprendre à se déplacer dans les arbres de moyenne taille ou de grande hauteur, en sécurité, à l'aide de cordes.

PROGRAMME :

. Rappel sur la réglementation qui s'impose aux travaux en hauteur dans les arbres.

. Analyse des risques de l'arbre et du chantier à partir de cas concret.

. Acquérir les techniques d'accès aux grands arbres. Technique de SRT (Single Rope Technique).

. Choisir et installer un point d'ancrage sécurisé, adapté aux travaux à réaliser et selon une organisation dans l'arbre prédéfinie. Installation d'un double point d'ancrage dans des arbres de grand développement.

. Apprendre les nœuds autobloquants.

. Réaliser des déplacements en bout de branches et organiser ses déplacements dans le houppier sur des arbres de grand développement.

. Pratiques de grimpe et déplacement sur corde.

Les gestes sont les mêmes gestes acquis lors de la phase d'initiation mais le perfectionnement permet de corriger les stagiaires.

MODALITES PEDAGOGIQUES:

. Présentation théorique.

. Démonstration et mise en pratique

MODALITES D'EVALUATION:

. Recueil des attentes du stagiaire (tour de table).

. Recueil des remarques et suggestions des stagiaires en fin de formation (tour de table).

. Bilan individuel de fin de formation.

Une attestation de formation sera délivrée à la fin de la formation

DUREE : 21h00 / 3 j

DATES : à la demande

LIEU : CFPPA de CHATEAUFARINE

PLACES : 8

INTERVENANT(s) :

Salim ANNEBI

Formateur au CFPPA de Chateaufarine

PUBLIC CONCERNE :

Salariés des entreprises d'espaces verts débutant dans le domaine de l'élagage.

PRE-REQUIS :

Avoir suivi le module initiation. Les acquis sur le fonctionnement de l'arbre sont un plus.

MATERIEL:

Se présenter avec son matériel de grimpe (harnais, cordes, mousquetons, longes...) afin de pouvoir vérifier la conformité des EPI

COÛT INDIVIDUEL:

777 € net de taxe

FINANCEMENT:

Possibilité de financement par OCA-PIAT (Doubs – 25). et autres financements nous contacter



GRIMPEUR SAUVETEUR ARBORISTE

AMÉNAGEMENTS PAYSAGERS

OBJECTIFS :

- . Apprendre et respecter la législation en vigueur.
- . Maîtriser les techniques de sauvetage aérien.
- . Maîtriser la gestion d'un secours.
- . Savoir porter assistance à un grimpeur en difficulté.

PROGRAMME :

- . Réglementation, mesures préventives, alerte.
- . Principes généraux d'intervention.
- . Gestion de la suspension prolongée.
- . Secours de la victime en phase d'accès.
- . Secours de la victime sur sa corde de travail.
- . Techniques de secours en bout de branche et sur fût de démontage.
- . Prise en charge du blessé au sol.
- . Descente de la victime au sol.
- . Prise en charge de la victime.

MODALITES PEDAGOGIQUES:

- . Présentation théorique.
- . Démonstration et mise en pratique

MODALITES D'EVALUATION:

- . Recueil des attentes du stagiaire (tour de table).
 - . Recueil des remarques et suggestions des stagiaires en fin de formation (tour de table).
 - . Bilan individuel de fin de formation.
- Une attestation de formation sera délivrée à la fin de la formation

DUREE : 21h00 / 3 j

DATES : à la demande

LIEU : CFPPA de CHATEAUFARINE

PLACES : 6

INTERVENANT(s) :

Salim ANNEBI
Formateur au CFPPA de Chateaufarine

PUBLIC CONCERNE :

Élagueurs expérimentés

PRE-REQUIS :

Bonne maîtrise de la grimpe et du déplacement dans les arbres. **Être titulaire du SST**, conformément à la législation en vigueur. Avoir une pratique régulière de l'élagage sur corde.

MATERIEL:

Se présenter avec son matériel de grimpe (harnais, cordes, mousquetons, longes...) afin de pouvoir vérifier la conformité des EPI

COÛT INDIVIDUEL:

735€ net de taxe

FINANCEMENT:

Possibilité de financement par OCAPIAT (Doubs – 25). et autres financements nous contacter



TECHNIQUE DE TAILLE DES ARBRES

AMÉNAGEMENTS PAYSAGERS

OBJECTIFS :

Acquérir les connaissances nécessaires à la taille des arbres en port libre et en port architecturé.

PROGRAMME :

- . Comprendre les différentes interventions de taille pour répondre aux contraintes urbaines.
- . Réaliser différentes interventions de taille sur des arbres en port architecturé et en port libre (arbre de petit et moyen développement).
- . Rappel sur la mise en place d'un balisage et de la signalisation d'un chantier.
- . Travaux pratiques de grimpe et de déplacement sur corde :
 - . Choix d'un point d'ancrage sécurisé conforme aux travaux à réaliser et à l'arbre
 - . Utilisation d'un double point d'ancrage
 - . Travail sur cordes en tension
- . Réaliser des tailles architecturées (type tête de chat, taille sur prolongement) :
 - . Angle de coupe / Choix des prolongements
 - . Esthétique générale / Période d'intervention
- . Réaliser des tailles d'entretien d'arbre en port libre, de petit et moyen développement (adapté au niveau du groupe) :
 - . Purge de bois mort / Taille de réduction
 - . Angle de coup / Choix des tires-sèves
 - . Esthétique générale / Période d'intervention

MODALITES PEDAGOGIQUES:

- . Présentation théorique.
- . Démonstration et mise en pratique

MODALITES D'EVALUATION:

- . Recueil des attentes du stagiaire (tour de table).
 - . Recueil des remarques et suggestions des stagiaires en fin de formation (tour de table).
 - . Bilan individuel de fin de formation.
- Une attestation de formation sera délivrée à la fin de la formation

DUREE : 14h00 / 2 j

DATES : à la demande

LIEU : CFPPA de CHATEAUFARINE

PLACES : 8

INTERVENANT(s) :

Salim ANNEBI
Formateur au CFPPA de Chateaufarine

PUBLIC CONCERNE :

Salariés des entreprises du paysage

PRE-REQUIS :

Avoir suivi les modules de techniques de grimpe et déplacement en sécurité (initiation et perfectionnement

MATERIEL:

Se présenter avec son matériel de grimpe (harnais, cordes, mousquetons, longes...) afin de pouvoir vérifier la conformité des EPI

COÛT INDIVIDUEL:

518 € net de taxe

FINANCEMENT:

Possibilité de financement par OCAPIAT (Doubs – 25). et autres financements nous contacter



GRIMPEUR SAUVETEUR ARBORISTE RECYCLAGE

AMÉNAGEMENTS
PAYSAGERS

OBJECTIFS :

Validation des acquis et des compétences :
Rappeler les risques inhérents au travail en hauteur,
Rappel et mise à jour de la réglementation
Contrôler et rectifier les procédures et les méthodes acquises durant la période d'exercice,

PROGRAMME :

Connaître les règles de sécurité et d'organisation des chantiers (risques électriques, périmètre de protection, facteurs de chute, force de choc, système ouvert/fermé, etc...)

.Connaître et appliquer les principales mesures de prévention

.Passer un message d'alerte efficace et cohérent
.Choisir la meilleure option d'action en fonction du plan d'intervention du Grimpeur Sauveteur Secouriste

.Acquérir des techniques permettant la descente au sol d'un blessé en supprimant le risque de sur-accident

.Descendre un blessé d'un arbre en toute sécurité pour lui et le sauveteur

MODALITES PEDAGOGIQUES:

Chaque candidat est évalué de façon continue et de type formative. Le formateur effectue des démonstrations commentées des gestes techniques de sauvetage qui sont ensuite réalisés à tour de rôle par les candidats. Chaque geste ou technique doit être correctement réalisé pour être validé.

En fin de formation, une épreuve est mise en œuvre, qui comporte un volet "intervention" et un volet "prévention".

MODALITES D'EVALUATION:

. Recueil des attentes du stagiaire (tour de table).

. Recueil des remarques et suggestions des stagiaires en fin de formation (tour de table).

. Bilan individuel de fin de formation.

Une attestation de formation sera délivrée à la fin de la formation

DUREE : 14h00 / 2j

DATES : à la demande

LIEU : CFPPA de CHATEAUFARINE

PLACES : 6

INTERVENANT(s) :

Salim ANNEBI

Formateur au CFPPA de Chateaufarine

PUBLIC CONCERNE :

Élagueurs expérimentés

PRE-REQUIS :

Titulaire du GSA et **du SST**, conformément à la législation en vigueur. Avoir une pratique régulière de l'élagage sur corde.

MATERIEL:

Se présenter avec son matériel de grimpe (harnais, cordes, mousquetons, longes...) afin de pouvoir vérifier la conformité des EPI

COÛT INDIVIDUEL:

490€ net de taxe

FINANCEMENT:

Possibilité de financement par OCAPIAT (Doubs – 25). et autres finance-



ANALYSE ET DIAGNOSTIC DE L'ETAT DE L'ARBRE

AMÉNAGEMENTS
PAYSAGERS

OBJECTIFS :

Acquérir les connaissances fondamentales sur le fonctionnement des arbres en milieu urbain.

Connaître les principes d'évolution et de vieillissement de l'arbre.

Repérer les défauts mécaniques les plus courants.

Appréhender les principes élémentaires de la taille.

Connaître les différentes interventions de taille.

PROGRAMME :

. Rappel sur le fonctionnement des arbres dans un contexte urbain.

. Influence du milieu sur la croissance et le développement.

. Facteurs limitants.

. Problèmes rencontrés et solutions à apporter.

. Grandes périodes de l'évolution de l'arbre (du sujet jeune à l'arbre sénéscent).

. Importance de la connaissance des stades de développement dans la préconisation des travaux.

. Présentation des défauts mécaniques qui se forment lors du développement des arbres.

. Quels risques représentent ces défauts pour les usagers ou les intervenants qui entretiennent les arbres.

. Présentation des solutions techniques.

. Présentation des différentes interventions de taille : objectifs, principes de réalisation et périodes.

. Arbre en port libre et en port architectural : éléments décisionnels dans le choix d'un mode de conduite (avantages et inconvénients).

MODALITES PEDAGOGIQUES:

. Présentation théorique.

. Démonstration et mise en pratique.

MODALITES D'EVALUATION:

. Recueil des attentes du stagiaire (tour de table).

. Recueil des remarques et suggestions des stagiaires en fin de formation (tour de table).

. Bilan individuel de fin de formation.

Une attestation de formation sera délivrée à la fin de la formation

DUREE : 21h00 / 3j

DATES : à la demande

LIEU : CFPPA de CHATEAUFARINE

PLACES : 10

INTERVENANT(s) :

Tristan Kraft. Formateur au CFPPA de Chateaufarine

PUBLIC CONCERNE :

Élagueurs expérimentés

PRE-REQUIS :

La connaissance du milieu végétal est un plus.

MATERIEL:

Aucun

COÛT INDIVIDUEL:

777€ net de taxe

FINANCEMENT:

OCAPIAT



DÉMONTAGE DES ARBRES AVEC OU SANS RÉTENTION

AMÉNAGEMENTS
PAYSAGERS

OBJECTIFS :

- . Conforter les pratiques des stagiaires.
- . Acquérir de nouvelles pratiques

PROGRAMME :

- . Analyse de la configuration de l'arbre et du chantier.
 - . Organisation du chantier au sol.
 - . Signalisation et balisage de chantier
 - . Mise en place d'une protection collective adaptée.
 - . Réalisation des nœuds couramment utilisés en démontage par l'homme de pied et le grimpeur en situation de travail.
 - . Technique de déplacement dans l'arbre et organisation du travail.
 - . Gestion des cordes de l'arboriste par rapport à la chute des branches et billons.
 - . Procéder à la coupe de branches avec une entaille directionnelle dans le sens du penchant naturel
 - . Techniques de coupes croisées.
 - . Gestion des rémanents au sol.
 - . En cas de rétention à la base d'un tronc, installation d'un système de freinage (cabestan, volant, cylindre ou micro cylindre) pour réceptionner un billon sans rupture dans la chaîne de rétention
- MODALITES PEDAGOGIQUES:**
- . Présentation théorique.
 - . Démonstration et mise en pratique
- MODALITES D'EVALUATION:**
- . Recueil des attentes du stagiaire (tour de table).
 - . Recueil des remarques et suggestions des stagiaires en fin de formation (tour de table).
 - . Bilan individuel de fin de formation.
- Une attestation de formation sera délivrée à la fin de la formation

DUREE : 28h00 / 4 j

DATES : à la demande

LIEU : CFPPA de CHATEAUFARINE

PLACES : 6

INTERVENANT(s) :

Salim ANNEBI
Formateur au CFPPA de Chateaufarine

PUBLIC CONCERNE :

Arboristes confirmés qui souhaitent se perfectionner ou se remettre à niveau

PRE-REQUIS :

Avoir une pratique régulière de l'élagage et de l'usage d'une tronçonneuse en hauteur

MATERIEL:

Se présenter avec son matériel de grimpe (harnais, cordes, mousquetons, longes...) afin de pouvoir vérifier la conformité des EPI

COÛT INDIVIDUEL:

980 € net de taxe

FINANCEMENT:

Aucun



TECHNIQUE D'ÉHOUPAGE

AMÉNAGEMENTS
PAYSAGERS

OBJECTIFS :

- . Pratiquer l'éhoupage d'arbres en milieu forestier, en toute sécurité et s'adapter au maniement de la tronçonneuse en hauteur.

PROGRAMME :

- . Choix et présentation du matériel de grimpe et sécurité spécifiques (différents types de griffes et de longes, longes étrangleuses, ceinture de maintien au travail, corde d'accès...).
- . Technique d'accès au houppier : griffes et longes pour les arbres de moyenne dimension ; SRT (Single Rope Technique) pour les arbres de grand développement.
- . S'assurer en hauteur au poste de travail.
- . Technique d'abattage en hauteur (éhoupage). La technique est adaptée à l'acquisition des bases nécessaires à l'éhoupage et ne donne aucune conformité par rapport aux travaux d'élagage en hauteur sur corde.

MODALITES PEDAGOGIQUES:

- . Présentation théorique.
- . Démonstration et mise en pratique

MODALITES D'EVALUATION:

- . Recueil des attentes du stagiaire (tour de table).
 - . Recueil des remarques et suggestions des stagiaires en fin de formation (tour de table).
 - . Bilan individuel de fin de formation.
- Une attestation de formation sera délivrée à la fin de la formation

DUREE : 28h00 / 4 j

DATES : à la demande

LIEU : CFPPA de CHATEAUFARINE

PLACES : 6

INTERVENANT(s) :

Salim ANNEBI
Formateur au CFPPA de Chateaufarine

PUBLIC CONCERNE :

Professionnels de la forêt n'ayant pas d'appréhension à la hauteur ou de contre-indication médicale

PRE-REQUIS :

Maîtriser les techniques de bûcheronnage

MATERIEL:

Se présenter avec son matériel de grimpe (harnais, cordes, mousquetons, longes...) afin de pouvoir vérifier la conformité des EPI

COÛT INDIVIDUEL:

980 € net de taxe

FINANCEMENT:

Aucun



AMÉNAGEMENTS
PAYSAGERS

TECHNIQUES D'ELAGAGE DES ARBRES URBAINS ET GESTION CHANTIER

OBJECTIFS :

- . Organiser un chantier d'élagage en milieu urbain.
- . Organiser le travail dans l'arbre.

PROGRAMME :

- . Arbre : notion sur la biologie de l'arbre (stades physiologiques définis par Pierre Raimbault) et vocabulaire des différents accessoires végétatifs.
- . Réglementation et sécurité : la réglementation, les délimitations, le balisage, le périmètre de sécurité, les conduites à tenir, les organisations de secours.
- . Les EPI : bien choisir, bien utiliser, vérifier, entretenir, assurer la maintenance et stocker les EPI ainsi que le matériel.
- . La grimpe : techniques simples d'ascension et choix du point d'ancrage, installation d'un rappel d'accès, ascension en technique SRT, installation des cordes de travail, techniques de déplacement (choix des points d'ancrage, travail en double point d'ancrage), stabilisation au poste de travail et descente en sécurité.
- . Travaux pratiques de grimpe et de déplacement en sécurité.
- . Mise en application des travaux de taille pour des arbres en port libre.
- . Les interventions de taille et les règles de l'art.

MODALITES PEDAGOGIQUES:

- . Présentation théorique.
- . Démonstration et mise en pratique.
- . Réalisation sur ateliers adaptés et en conditions réelles

MODALITES D'EVALUATION:

- . Recueil des attentes du stagiaire (tour de table).
 - . Recueil des remarques et suggestions des stagiaires en fin de formation (tour de table).
 - . Bilan individuel de fin de formation.
- Une attestation de formation sera délivrée à la fin de la formation

DUREE : 21h00 / 3 j

DATES : *à la demande*

LIEU : CFPPA de CHATEAUFARINE

PLACES : 6

INTERVENANT(s) :

Salim ANNEBI
Formateur au CFPPA de Chateaufarine

PUBLIC CONCERNE :

Élagueurs débutants

PRE-REQUIS :

Avoir une pratique régulière de l'élagage et de l'usage d'une tronçonneuse en hauteur

MATERIEL:

Se présenter avec son matériel de grimpe (harnais, cordes, mousquetons, longes...) afin de pouvoir vérifier la conformité des EPI

COÛT INDIVIDUEL:

900 € net de taxe

FINANCEMENT:

Aucun



AMÉNAGEMENTS
PAYSAGERS

ELAGAGE: CADRE RÉGLEMENTAIRE ET POSITIONNEMENT

OBJECTIFS :

- . Maîtriser la réglementation liée à l'élagage.
- . S'initier à la grimpe.
- . Acquérir les premières notions de déplacements

PROGRAMME :

- . La réglementation liée à l'élagage.
- . Apprendre à examiner le chantier et son environnement.
- . Présentation du métier dans sa globalité.
- . Les délimitations, le balisage, le périmètre de sécurité et les conduites à tenir.
- . L'organisation des secours.
- . Bien choisir, bien utiliser, vérifier, entretenir, assurer la maintenance et stocker les EPI et le matériel.

MODALITES PEDAGOGIQUES:

- . Présentation théorique.
- . Démonstration et mise en pratique

MODALITES D'EVALUATION:

- . Recueil des attentes du stagiaire (tour de table).
 - . Recueil des remarques et suggestions des stagiaires en fin de formation (tour de table).
 - . Bilan individuel de fin de formation.
- Une attestation de formation sera délivrée à la fin de la formation

DUREE : 14h00 / 2 j

DATES : *à la demande*

LIEU : CFPPA de CHATEAUFARINE

PLACES : 8

INTERVENANT(s) :

Tristan Kraft.
Formateur au CFPPA de Chateaufarine

PUBLIC CONCERNE :

Tout public (de préférence avec une formation de base en paysage)

PRE-REQUIS :

Ne pas avoir le vertige

MATERIEL:

Aucun

COÛT INDIVIDUEL:

392 € net de taxe

FINANCEMENT:

OCAPIAT (Doubs – 25) et autres financements nous contacter.



TRAVAUX SUR CORDES AVEC OU SANS

AMÉNAGEMENTS
PAYSAGERS

DÉBROUSSAILLAGE

OBJECTIFS :

- . Travailler en milieu pentu pour du débroussaillage et du petit abattage.
- . Préparer et organiser le chantier dans un talus.
- . Choisir le bon matériel.
- . Sécuriser les opérateurs.

DUREE : 21h00 / 3 j

DATES : à la demande

LIEU : CFPPA de CHATEAUFARINE

PLACES : 8

INTERVENANT(s) :

Salim ANNEBI
Formateur au CFPPA de Chateaufarine

PUBLIC CONCERNE :

Salariés d'entreprises du paysage.
Agents de collectivité.
Agents de site classé

PRE-REQUIS :

Aucun

MATERIEL:

Être équipés de harnais anti chute EN 361, d'un descendeur, de mousquetons 3 mouvements et de cordes EN 1891.

COÛT INDIVIDUEL:

525 € net de taxe

FINANCEMENT:

Aucun

PROGRAMME :

- . Rappel sur la législation du travail concernant les travaux en hauteur sur corde.
 - . Les normes des EPI.
 - . Éléments décisionnels pour le choix des fournitures.
 - . La sécurité individuelle et celle de l'environnement du chantier.
 - . Les techniques d'ancrage et étude des systèmes de double ancrage pouvant être mis en œuvre en fonction du contexte de travail.
- Équipement : prise en main du matériel (matériel de grimpe, de sécurité et de coupe), nœuds et moyens mécaniques, adapter le matériel au contexte de travail en tenant compte de la spécificité du travail à effectuer.
- . Travaux pratiques : interventions sur des chantiers présentant des contextes variés

MODALITES PEDAGOGIQUES:

- . Présentation théorique.
- . Démonstration et mise en pratique

MODALITES D'EVALUATION:

- . Recueil des attentes du stagiaire (tour de table).
 - . Recueil des remarques et suggestions des stagiaires en fin de formation (tour de table).
 - . Bilan individuel de fin de formation.
- Une attestation de formation sera délivrée à la fin de la formation



AMÉNAGEMENTS
PAYSAGERS

LES BASES DES TRAVAUX PAYSAGERS

OBJECTIFS :

- . Acquérir les connaissances de base sur la tonte, la plantation et l'entretien des massifs.
- . Acquérir les connaissances nécessaires pour aménager un massif, entretenir les pelouses d'un établissement, et faire le choix de l'équipement le plus approprié.

DUREE : 28h00 / 4 j

DATES : à la demande

LIEU : CFPPA de CHATEAUFARINE

PLACES : 8

PROGRAMME :

- . Principes de base.
- . Choix du matériel de travail.
- . Théorie de la plantation.
- . Exercices pratiques.

MODALITES PEDAGOGIQUES:

- . Présentation théorique.
- . Démonstration et mise en pratique

MODALITES D'EVALUATION:

- . Recueil des attentes du stagiaire (tour de table).
 - . Recueil des remarques et suggestions des stagiaires en fin de formation (tour de table).
 - . Bilan individuel de fin de formation.
- Une attestation de formation sera délivrée à la fin de la formation

INTERVENANT(s) :

Jean Baptiste Perrot,
Gilbert Lamberet.
Formateurs paysagistes au CFPPA de Chateaufarine

PUBLIC CONCERNE :

Demandeurs d'emploi ou personnes en reconversion

PRE-REQUIS :

Aucun

MATERIEL:

Aucun

COÛT INDIVIDUEL:

700 € net de taxe

FINANCEMENT:

Aucun



TAILLE DES ARBRES FRUITIERS

AMÉNAGEMENTS
PAYSAGERS

OBJECTIFS :

- . Connaître et reconnaître les principales espèces et cultivars d'arbres fruitiers.
- . Savoir réaliser la taille ornementale des principales espèces d'arbres fruitiers

PROGRAMME :

- . Connaissance et reconnaissance des espèces fruitières.
- . Morphologie des espèces fruitières.
- . Différentes formes d'arbres fruitiers.
- . Enjeux de la taille :
Périodes / Risques / Méthodes.
- . Choix, utilisation et entretien du matériel de taille.
- . Notion de physiologie.
- . Époques et modes de floraison.
- . Les outils de coupe : utilisation en sécurité et entretien.
- . Principes de taille.
- . Exercices pratiques de la taille fruitière : différentes tailles (entretien de renouvellement, trigemme, taille en vert, rajeunissement)

MODALITES PEDAGOGIQUES:

- . Présentation théorique.
- . Démonstration et mise en pratique

MODALITES D'EVALUATION:

- . Recueil des attentes du stagiaire (tour de table).
 - . Recueil des remarques et suggestions des stagiaires en fin de formation (tour de table).
 - . Bilan individuel de fin de formation.
- Une attestation de formation sera délivrée à la fin de la formation

DUREE : 14h00 / 2 j

DATES : NOV/DEC/JANV

LIEU : CFPPA de CHATEAUFARINE

PLACES : 8

INTERVENANT(s) :

Gilbert LAMBERET.
Formateur paysagiste au CFPPA de Chateaufarine

PUBLIC CONCERNE :

Le public peut être débutant mais une formation de base dans le domaine du paysage est préférable.

PRE-REQUIS :

Aucun

MATERIEL:

Aucun

COÛT INDIVIDUEL:

308 € net de taxe

FINANCEMENT:OCAPIAT

(Doubs- 25) et autres financements nous contacter.



UTILISATION ET ENTRETIEN :

AMÉNAGEMENTS
PAYSAGERS

DÉBROUSSAILLEUSE & TRONÇONNEUSE

OBJECTIFS :

- Acquérir les gestes nécessaires pour travailler en toute sécurité.
- Savoir entretenir ses matériels, détecter et réparer les pannes simples.
- Savoir affûter la chaîne de tronçonneuse.

PROGRAMME :

- . Présentation de différents matériels de sécurité adaptés et en conformité avec la législation.
- . Méthodes de travail avec une débroussailleuse et tronçonneuse.
- . Les différentes techniques.
- . Gestes et postures et situations à risque.
- . Mise en pratique.
- . Entretien mécanique journalier :
Affûtage,
Réglage,
Nettoyage,
- . Vérification et entretien des organes de sécurité

MODALITES PEDAGOGIQUES:

- . Présentation théorique.
- . Démonstration et mise en pratique

MODALITES D'EVALUATION:

- . Recueil des attentes du stagiaire (tour de table).
 - . Recueil des remarques et suggestions des stagiaires en fin de formation (tour de table).
 - . Bilan individuel de fin de formation.
- Une attestation de formation sera délivrée à la fin de la formation

DUREE : 21h00 / 3 j

DATES : à la demande

LIEU : CFPPA de CHATEAUFARINE

PLACES : 8

INTERVENANT(s) :

Jean Baptiste Perrot,
Daniel MORA
Formateurs paysagistes au CFPPA de Chateaufarine

PUBLIC CONCERNE :

Toutes personnes utilisant des débroussailleuses et tronçonneuses

PRE-REQUIS :

Aucun

MATERIEL:

Chaussures de sécurité, pantalon de travail, protections auditives

COÛT INDIVIDUEL:

588€ net de taxe

FINANCEMENT:

OCAPIAT (Doubs – 25) et autres financements nous contacter.



DECOUVERTE DE L'HELICICULTURE

OBJECTIFS :

Avoir une première approche de l'héliciculture.
Avoir les connaissances nécessaires à la réflexion sur un futur projet de production hélicicole

PROGRAMME :

Présentation de la filière hélicicole nationale et internationale.

La biologie et la physiologie de l'escargot.

Présentation des différentes techniques d'élevage.

Quelques notions sur l'approche technico-économique de l'entreprise hélicicole.

La valorisation de l'escargot par sa transformation en plat cuisiné.

Visite d'exploitations hélicicoles.

MODALITES PEDAGOGIQUES:

- . Présentation théorique.
- . Démonstration et mise en pratique

MODALITES D'EVALUATION:

- . Recueil des attentes du stagiaire (tour de table).
 - . Recueil des remarques et suggestions des stagiaires en fin de formation (tour de table).
 - . Bilan individuel de fin de formation.
- Une attestation de formation sera délivrée à la fin de la formation

DUREE : 4 jours soit 28 heures

DATES :

LIEU : CFPPA de CHATEAUFARINE

PLACES : 25 maximum

INTERVENANT(s) :

Mr Nicolas BUY
Formateur et technicien hélicicole du CFPPA de Chateaufarine.

PUBLIC CONCERNE :

Tout public et particulièrement les candidats qui veulent avoir une approche du métier d'héliculteur.

PRE-REQUIS : aucun.

COÛT : 300€ net de taxe/stagiaire

[Le coût du stage peut éventuellement être pris en charge par Pôle Emploi ou par un fonds de formation si la personne est envoyée à l'initiative de son employeur.]

FINANCEMENT:

Aucun



CONDUIRE UN ATELIER DE PRODUCTION

OBJECTIFS :

Développer une activité liée à la production hélicicole
Maîtriser la production d'escargots vivants
Module faisant partie de la Capacité 3 du BP REA

PROGRAMME :

La conduite théorique et pratique d'un atelier de production hélicicole.

Les opérations liées à la production d'escargots vivants.

Les équipements et l'aménagement des parcs de production : définition des structures de parcs, gestion du couvert végétal, irrigation, enceintes et antifuite, gestion de la prédation...

Décrire l'état des lieux de la filière

Expliquer la physiologie et l'anatomie de l'escargot d'élevage

Organiser la commercialisation des produits de l'héliciculture

Gérer son atelier hélicicole

La formation est réalisée en étroite collaboration avec les professionnels de la filière.

La formation s'appuie sur la ferme hélicicole du centre de formation (nursery, parcs de croissance conduits en agriculture conventionnelle ou biologique)

MODALITES PEDAGOGIQUES:

- . Présentation théorique.
- . Démonstration et mise en pratique

MODALITES D'EVALUATION:

- . Recueil des attentes du stagiaire (tour de table).
 - . Recueil des remarques et suggestions des stagiaires en fin de formation (tour de table).
 - . Bilan individuel de fin de formation.
- Une attestation de formation sera délivrée à la fin de la formation

2 modalités :

En présentiel : 6 semaines (du lundi 13H30 au vendredi 12H00)

En distanciel : 5 semaines en autoformation sur plateforme numérique et 1 semaine en présentiel

LIEU : Centre de formation de Chateaufarine en totalité (en présentiel) ou partiellement (en distanciel)

Nombre de places : 12 places au maximum

INTERVENANT(s) :

Nicolas BUY
Formateur et technicien hélicicole du CFPPA de Chateaufarine.

PUBLIC CONCERNE :

Public ayant un projet de création d'entreprise en lien avec l'héliciculture.

PRE-REQUIS : aucun.

COÛT :

En présentiel : 2 112 € .

En distanciel : 1 632 € .

FINANCEMENT : CPF et VIVEA



TRANSFORMATION DES PRODUITS ISSUS DE L'HÉLICULTURE

OBJECTIFS :

Développer une activité liée à la transformation hélicicole.
Maîtriser la transformation des produits issus de l'héliculture.
UCARE du BP REA

PROGRAMME :

Les caractéristiques de la transformation des produits issus de l'héliculture. Les principes et étapes de fabrication et les caractéristiques des produits frais, surgelés et stérilisés.

La réglementation encadrant l'activité de transformation

Les règles d'hygiène et de sécurité au travail en laboratoire de transformation
La conception des locaux de transformation en lien avec les normes d'hygiène

L'influence des signes de qualité

L'organisation du travail

La gestion des matières premières, du stockage et des ressources en énergie

L'interaction entre la production et l'activité de transformation

es indicateurs technico-économiques

es indicateurs technico-économiques

MODALITES PEDAGOGIQUES:

- . Présentation théorique.
- . Démonstration et mise en pratique

MODALITES D'EVALUATION:

- . Recueil des attentes du stagiaire (tour de table).
 - . Recueil des remarques et suggestions des stagiaires en fin de formation (tour de table).
 - . Bilan individuel de fin de formation.
- Une attestation de formation sera délivrée à la fin de la formation

Formation permettant la validation de la Capacité 6 du BP REA .

2 modalités :

En présentiel : 3 semaines (du lundi 13H30 au vendredi 12H00)

En distanciel : 2 semaines en autoformation sur plateforme numérique et 1 semaine en présentiel

LIEU : CFPPA de CHATEAUFARINE

PLACES : 8 maximum

INTERVENANT(s) :

Nicolas BUY

Formateur et technicien hélicicole du CFPPA de Chateaufarine.

PUBLIC CONCERNE :

Public ayant un projet de création d'entreprise en lien avec l'héliculture.

PRE-REQUIS : aucun.

COÛT :

En présentiel : 1 056 €

En distanciel : 864 €

Formation éligible au financement CPF et VIVEA

Formation permettant la délivrance de l'attestation des bonnes pratiques d'hygiène



ASSURER LES BONNES PRATIQUES D'HYGIÈNE EN LABORATOIRE DE TRANSFORMATION

OBJECTIFS :

Le stagiaire sera capable de se mettre en conformité avec la réglementation prévue au décret du 24 juin 2011. .

PROGRAMME :

Les fondamentaux de la réglementation communautaire et nationale pour la remise directe et la vente aux professionnels.

La réglementation encadrant le paquet hygiène.

Les aliments et les risques pour le consommateur : les dangers microbiologiques, mécaniques et chimiques, les allergènes.

Les principes et règles d'hygiène et de sécurité pour le laboratoire.

Les moyens permettant de respecter les règles d'hygiène.

Le plan de maîtrise sanitaire.

La traçabilité et la gestion des non-conformités.

MODALITES PEDAGOGIQUES:

- . Présentation théorique.
- . Démonstration et mise en pratique

MODALITES D'EVALUATION:

- . Recueil des attentes du stagiaire (tour de table).
 - . Recueil des remarques et suggestions des stagiaires en fin de formation (tour de table).
 - . Bilan individuel de fin de formation.
- Une attestation de formation sera délivrée à la fin de la formation

DUREE : 2 jours soit 14 heures

DATES :

)

LIEU : CFPPA de CHATEAUFARINE

PLACES : 12 maximum

INTERVENANT(s) :

Mr Nicolas BUY

Formateur et technicien hélicicole du CFPPA de Chateaufarine.

PUBLIC CONCERNE :

Cette formation s'adresse aux petits producteurs désireux de mieux comprendre les conditions dans lesquelles ils doivent exercer la transformation et la commercialisation de leurs produits pour respecter les normes d'hygiène et garantir la sécurité sanitaire des aliments.

PRE-REQUIS : aucun.

COÛT : 25€ net de taxe/heure/stagiaire

FINACEMENT : Vivéa

NB : cette formation est intégrée dans la formation « Transformer ses produits issus de l'héliculture »



CERTIFICAT PRODUITS PHYTOSANITAIRES

ET PHYTOPARMACEUTIQUES

SCIENCES &
TECHNOLOGIES

OBJECTIFS :

Acquérir (formation initiale) ou actualiser (formation renouvellement) les connaissances appropriées pour encadrer, appliquer, vendre ou conseiller à l'utilisation des produits phytosanitaires durant l'exercice d'une activité professionnelle (article R254-8 du code rural)

PROGRAMME :

Les contenus et l'importance de leur développement varient selon la catégorie. Nous signalons ci-dessous les thématiques essentielles

Réglementation et sécurité environnementale : cadre réglementaire, définition des PP, usages autorisés, responsabilités, classement et stockage des produits dans le point de vente, législation liées à l'agrément, ...

Santé sécurité applicateur et espace ouvert au public : risques liés à l'utilisation des PP, dangerosité des produits, devenir des produits dans l'organisme, mesures à prendre pour réduire les risques, conduite à tenir en cas d'intoxication, ...)

Réduction de l'usage et méthodes alternatives : techniques alternatives à l'utilisation des PP, méthodes et produits de bio-contrôle, systèmes ou aménagements permettant de réduire les risques des bio-agresseurs, ...

MODALITÉS PÉDAGOGIQUES:

Diaporamas, vidéos, échanges d'expérience, remise d'un livret stagiaire

MODALITÉS D'ÉVALUATION:

Évaluation de la formation : Recueil des remarques et suggestions des stagiaires en fin de formation (tour de table), Bilan individuel de fin de formation

Évaluation des acquis (selon réglementation): Test QCM générés par le ministère de l'agriculture à la fin de la formation initiale; attestation de fin de formation pour le renouvellement.

DURÉE :

Formation initiale :

Décideur non soumis à agrément : 14h soit 2j.

Décideur soumis à agrément : 21h soit 3j.

Public Vente : 21h soit 3j.

Conseil : distanciel, nous contacter

Public d'opérateurs : 14h soit 2j.

Formation au renouvellement :

.Renouvellement du certificat (opérateur, décideur, vente): 7h soit 1j.

.Renouvellement du certificat (conseil) : **distanciel, nous contacter**

.test QCM (prévoir 2h)

DATES : A la demande

LIEU : CFPPA DE CHATEAUFARINE

PLACES : 8 à 10 au maximum

INTERVENANT(s) :

Equipe de formateurs agréés pour la mise en œuvre des formations préparant au certificats individuels produits pharmaceutiques

PUBLIC CONCERNÉ :

Tout utilisateur à titre professionnel (responsable d'entreprise ou salarié) ou distributeur de produits phytosanitaires ainsi que tout conseiller pour l'utilisation de ces produits

PRE-REQUIS : Aucun

COÛT : 25€ net de taxe/heure/stagiaire

FINANCEMENT: OPCO



INITIATION À LA SOUDURE À L'ARC

SCIENCES &
TECHNOLOGIES

OBJECTIFS :

Être capable de faire de petites réparations par soudure à l'arc en autonomie, dans les règles de l'art et en sécurité

PROGRAMME :

Définition des niveaux de maîtrise des participants (novice, débutant, confirmé)

Notions de sécurité

Préparation des pièces à assembler

Procédé de soudage à l'Arc

- Caractéristiques principales et mise en œuvre des différents procédés

- Matériels utilisés

- Choix des consommables

- Modes opératoires de soudage

- Positionnement des pièces à souder

- Hygiène et sécurité

MODALITES PEDAGOGIQUES:

Apports théoriques.

. Travaux pratiques.

- Réalisation d'exercices pratiques suivant une progression individualisée en fonction des acquis et des aptitudes des participants

. Échanges sur ces travaux pratiques entre les stagiaires et les formateurs.

MODALITES D'ÉVALUATION:

. Recueil des attentes du stagiaire (tour de table).

. Évaluation du niveau de départ

. Évaluation régulière des connaissances pratiques pendant la formation.

. Recueil des remarques et suggestions des stagiaires en fin de formation (tour de table).

. Bilan individuel de fin de formation.

Une attestation de formation sera délivrée à la fin de la formation

DURÉE : 14h00

DATES : A la demande

LIEU : Ateliers du Lycée Granvelle 2, rue des Chanets 25410 Dannemarie Sur Crète

PLACES : 8 à 10 au maximum

INTERVENANT(s) :

Daniel MORA

PUBLIC CONCERNÉ :

Personne désirant s'initier à la soudure, chefs d'entreprise ou salariés

PRE-REQUIS : Aucun

COÛT : 35€ net de taxe/heure/stagiaire

FINANCEMENT: aucun

RÉALISER LE DOCUMENT UNIQUE D'ÉVALUATION DES RISQUES

OBJECTIFS :

Être en mesure de repérer les risques et de rédiger un document propre à l'entreprise en lien avec les tâches quotidiennes :
Être capable de lister et évaluer les principaux risques liés à son activité professionnelle.
Mettre en œuvre des mesures de prévention.
Être capable d'acquiescer une méthode permettant de rédiger le document unique d'évalua-

PROGRAMME :

Lister les risques liés à son activité et analyser les risques.
Repérer des mesures efficaces après échanges entre professionnels.
S'approprier les différents outils.

Définir les particularités pour remplir le DUER.

MODALITES PEDAGOGIQUES:

- . Présentation théorique.
- . Démonstration et mise en pratique

MODALITES D'EVALUATION:

- . Recueil des attentes du stagiaire (tour de table).
- . Recueil des remarques et suggestions des stagiaires en fin de formation (tour de table).
- . Bilan individuel de fin de formation.

Une attestation de formation sera délivrée à la fin de la formation

DUREE : 7 heures soit 1 jour

DATES : *A la demande*

LIEU : CFPPA DE CHATEAUFARINE

PLACES : 12 au maximum

INTERVENANT(s) :

Mr Mazimann - Formateur indépendant en prévention sécurité - P2SI

PUBLIC CONCERNE :

Entrepreneurs de travaux paysagers et forestiers, maîtres d'apprentissage au CFAA du Doubs

PRE-REQUIS : Aucun

COÛT : 25€ net de taxe/heure/stagiaire

[Possibilité de prise en charge de la formation pour les contributeurs VI-VEA]

FINANCEMENT: Vivéa

RECRUTER ET INTÉGRER DE NOU- VEAUX SALARIÉS

OBJECTIFS :

Définir précisément son besoin de recrutement.
Rédiger une offre d'emploi attractive et choisir des modes de diffusion permettant de maximiser les chances de trouver des candidats présentant le profil recherché.
Identifier et mettre en œuvre des méthodes de sélection pertinentes.
Accueil et intégrer les nouveaux salariés.

PROGRAMME :

Cerner et identifier les besoins et compétences.
Définir une fiche de poste, un profil et une grille d'évaluation.
Rédiger une annonce et la diffuser.
Rechercher les candidats
Analyser et sélectionner les candidatures.
Préparer ses entretiens.
Mener un entretien de recrutement.
Recruter sans discrimination.
Débriefing, sélectionner et informer le candidat et la hiérarchie.
Intégrer le futur salarié.

MODALITES PEDAGOGIQUES:

- . Présentation théorique.
- . Démonstration et mise en pratique

MODALITES D'EVALUATION:

- . Recueil des attentes du stagiaire (tour de table).
- . Recueil des remarques et suggestions des stagiaires en fin de formation (tour de table).
- . Bilan individuel de fin de formation.

Une attestation de formation sera délivrée à la fin de la formation

DUREE : 21heures soit 3 jours

DATES : *A la demande*

LIEU : A définir en fonction du public.

PLACES : 8 à 10 au maximum

INTERVENANT(s) :

Mme Émilie CALLOT
Consultante spécialisée sur l'emploi et la formation dans le monde agricole et rural.
7 années d'expérience en tant que responsable des ressources humaines en entreprise.
10 années d'expérience au sein du réseau FNSEA.

PUBLIC CONCERNE :

Employeurs et, plus largement, toutes personnes en charge du recrutement au sein d'une entreprise de transformation et de commercialisation du bois.

PRE-REQUIS : Aucun

COÛT : 40 € net de taxe/heure/stagiaire

FINANCEMENT:

INSCRIPTION

Pour s'inscrire à une formation, 3 possibilités : Par envoi du bulletin d'inscription (en dernière page), par téléphone auprès de l'administration du CFPPA ou par mail.

L'inscription donne lieu à l'établissement d'un contrat ou d'une convention de formation quand une participation financière est demandée, une convocation vous sera envoyée.

A titre individuel : *A compter de la date de signature du contrat, le stagiaire a un délai de 10 jours pour se rétracter. Il en informe l'organisme de formation par lettre recommandée avec accusé de réception. Dans ce cas, aucune somme ne peut être exigée au stagiaire. Si le stagiaire est empêché de suivre la formation par suite de force majeure dûment reconnue, le contrat de formation professionnelle est résilié. Dans ce cas, seules les prestations effectivement dispensées sont dues au prorata temporis de leur valeur prévue sur le contrat de formation. Dans les autres cas, la totalité des frais sera retenue.*

Par le biais de l'entreprise : *A préciser par l'organisme de formation et l'entreprise bénéficiaire dans la convention de formation*

Litige

Si une contestation ou un différend n'ont pu être réglés à l'amiable, le tribunal compétent sera sollicité pour régler le litige.

CONTACTS

CFPPA DE CHATEAUFARINE

10, RUE FRANCOIS VILLON 25000 BESANCON

Tél : 03.81.41.96.40

Mail : cfppa.chateaufarine@educagri.fr

Site Internet : chateaufarine@educagri.fr

SECRETARIAT FORMATION

COURTE

SANDRINE PERNOT

Tél : 03.81.41.96.41

Mail : sandrine.pernot@educagri.fr

CHARGÉE D'INGÉNIERIE

DE FORMATION

Benoit POMERAT

Tél : 03.81.41.96.40

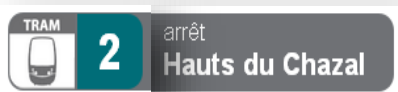
Mail : benoit.pomerat@educagri.fr

référente handicap :

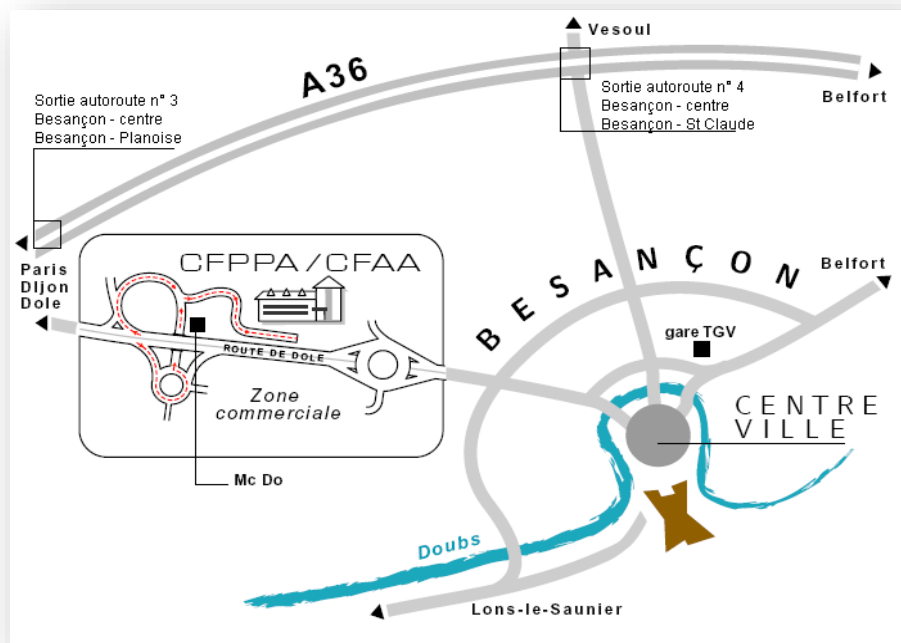
Mme Virginie PARRENIN

virginie.parrenin@educagri.fr

PLAN D'ACCES AU CFPPA



En venant de la Gare Viotte : prendre le tramway n° 2 direction Hauts du Chazal et descendre au terminus.



Par la route :

Le CFPPA se situe sur la R. N. 73 dans le sens Besançon à Dole, dans le centre commercial

« Chateaufarine-ouest ». En arrivant par l'autoroute, prendre la sortie n° 3.

Coordonnées GPS : 47.219568, 5.948765

BULLETIN D'INSCRIPTION

..... Date de naissance :

Dénomination société :

Adresse :

Code postal : Commune : Tél :

S'inscrit au stage :

Dates et lieu :

Je souhaite prendre uniquement le repas de midi au CFPPA.

Je souhaite prendre les repas du midi et du soir au CFPPA.

Je souhaite être hébergé par le CFPPA.

Veillez trouver ci-joint un chèque de€ à l'ordre de « Agent comptable de l'EPLA de Besançon », correspondant aux arrhes des prestations demandées.

En signant, je déclare avoir pris connaissance des Conditions Générales de services énoncées ci-dessus.

A le Signature



CENTRE DE
FORMATION
CHATEAUFARINE



FORÊT & BOIS



AMÉNAGEMENTS
PAYSAGERS



AGRICULTURE &
ALIMENTATION



SCIENCES &
TECHNOLOGIES

Centre de formation de Chateaufraine

10 rue François Villon - 25000 Besançon

Tél : 03.81.41.96.40

cfppa.chateaufarine@educagri.fr

chateaufarine@educagri.fr

